



# คู่มือการใช้งานเว็บไซต์

## การประกวดแข่งขันทักษะทางวิชาการ



## คู่มือการใช้งานระบบการประกวดแข่งขันทักษะทางวิชาการ

ในคู่มือการใช้งานระบบนี้ มีการแบ่งส่วนการทำงานเป็นส่วนงาน พร้อมทั้งมีขั้นตอน ดังนี้

1. ขั้นตอนการลงทะเบียนการแข่งขันของ อปท.
2. ขั้นตอนการลงทะเบียนการแข่งขันของ โรงเรียน
3. ขั้นตอนการพิมพ์บัตรประจำตัวนักเรียน / ครูผู้ฝึกสอน



ตรวจสอบรายชื่อ นร. ครู  
แต่ละกิจกรรม

ส่วนเข้าระบบ  
แอดมินของโรงเรียน

เมนูหลัก

ข่าวประชาสัมพันธ์

Logo : การประกวดแข่งขันทักษะทางวิชาการ อปท.  
ระดับภาคตะวันออกเฉียงเหนือ ครั้งที่ 29

การศึกษามุ่งการพัฒนาอย่างยั่งยืน

EDUCATION FOR SUSTAINABLE DEVELOPMENT

การแข่งขันศึกษาระดับภาคตะวันออกเฉียงเหนือ  
ระหว่างวันที่ ๑๑-๑๓ กรกฎาคม ๒๕๖๗  
ณ เทศบาลนครอุดรธานี จังหวัดอุดรธานี

QR Code ช่องทางติดต่อสื่อสารของคณะกรรมการ

อปท., โรงเรียน, ศพด.  
ตรวจสอบการลงทะเบียน

วันศุกร์ ที่ 10 พฤษภาคม 2567 เวลา 08:32 น.

การติดตามข่าวสารและการถ่ายทอดสด การแข่งขันกิจกรรมต่างๆ บน  
facebook

http://www.facebook.com/vichakarn.udoncity

วันพฤหัสบดี ที่ 09 พฤษภาคม 2567 เวลา 23:08 น.

หน้าแรก

- รายชื่อ นร. ครู แต่ละกิจกรรม
- คณะกรรมการจัดการแข่งขัน
- กรรมการตัดสินการแข่งขัน
- แสดงรายชื่อเป็นขบวน จ.ร.
- ผลการแข่งขันรายการกิจกรรม
- ข้อมูลสถานที่แข่งขัน
- ติดต่อการใช้งานเว็บไซต์

เกณฑ์การแข่งขัน

- หลักเกณฑ์การแข่งขัน
- การแข่งขันโครงการ
- ภาษาไทย
- คณิตศาสตร์
- วิทยาศาสตร์และเทคโนโลยี
- สังคมศึกษา สาขานาและวัฒนธรรม
- สุขศึกษาและพลศึกษา
- ศิลปะ
- การงานอาชีพ
- ภาษาอังกฤษประเทศ
- ระดับอนุบาล 1-3
- ศูนย์พัฒนาเด็กเล็ก

ตารางการแข่งขัน

- ภาษาไทย
- คณิตศาสตร์
- วิทยาศาสตร์และเทคโนโลยี
- สังคมศึกษา สาขานาและวัฒนธรรม
- สุขศึกษา และพลศึกษา
- ศิลปะ
- การงานอาชีพ
- ภาษาอังกฤษประเทศ
- ปฐมวัย

สรุปการแข่งขันรายวัน

- 11 ก.ค. 2567
- 12 ก.ค. 2567
- 13 ก.ค. 2567
- รายการทั้งหมด

เข้าสู่ระบบโรงเรียน

ชื่อผู้ใช้ : 599๗73๕28  
รหัสผ่าน : \*\*\*\*\*  
48ย  
เข้าสู่ระบบ

ระบบจัดการ

- จัดการระบบ
- ลงทะเบียนโรงเรียน
- เข้าระบบครูโรงเรียน
- เข้าระบบนักเรียน
- เข้าระบบกรรมการ

การนำเสนอ

- สรุปเหรียญรางวัลไปรษณีย์ (1024x768)
- สรุปอันดับเหรียญรางวัลไปรษณีย์ (1024x768)
- สรุปเหรียญผลการแข่งขันแสดงจอ HD TV (1280x720)
- ผลการแข่งขันล่าสุด 30 รายการ (800x600 - 1280x720)
- สรุปเหรียญ โฉมใหม่เข้าร่วม
- สรุปอันดับเหรียญ โฉมใหม่เรียนร่วม
- สรุปเหรียญ - โฉมใหม่
- สรุปอันดับเหรียญ - โฉมใหม่
- สรุปเหรียญ โฉมใหม่เรียนร่วม - โฉมใหม่
- สรุปอันดับเหรียญ โฉมใหม่เรียนร่วม - โฉมใหม่

สถิติการลงทะเบียน

จำนวนเทศบาล	147
จำนวนโรงเรียน	14
จำนวนทีม	101
จำนวนนักเรียน	401
จำนวนครูผู้ฝึกสอน	194
จำนวนกรรมการ	276
ครู+นักเรียน	595
ครู+นักเรียน+กรรมการ	871

เว็บไซต์

- สถาบันทักษิณธรรม
- เทศบาลนครอุดรธานี
- facebook เพจเทศบาลนครอุดรธานี

สถิติการเข้าชม

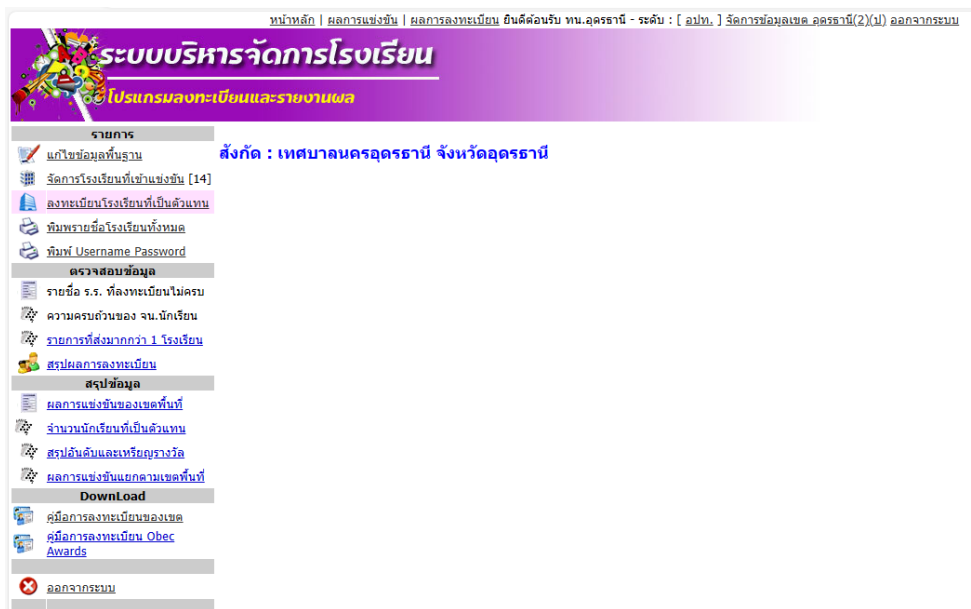
วันนี้	6
เมื่อวาน	387
สัปดาห์นี้	393
สัปดาห์ที่แล้ว	7,325
เดือนนี้	14,022
เดือนที่แล้ว	3,539
ปีนี้	21,500
ทั้งหมด	21,500



# 1.

## ขั้นตอนการลงทะเบียนการแข่งขันของ อปท.



1. แต่ละ อปท. จะได้รับ ชื่อผู้ใช้ และรหัสผ่าน ที่ทางคณะกรรมการมอบให้ เพื่อให้เพิ่มชื่อผู้ใช้ให้แต่ละโรงเรียนเข้าไปจัดการลงทะเบียนตามรายการของแต่ละกลุ่มสาระฯ ต่อไป



2. เข้าครั้งแรกแต่ละ อปท. คลิกเมนู  [แก้ไขข้อมูลพื้นฐาน](#) และคลิก  [แก้ไข](#) ตรวจสอบและแก้ไขข้อมูลพื้นฐานให้ถูกต้องครบถ้วนก่อนดำเนินงานขั้นตอนอื่นๆ

### แก้ไขข้อมูลผู้จัดการระบบ

ชื่อ	<input type="text" value="ทน.อุดรธานี"/>
สกุล	<input type="text" value="-"/>
Username	<input type="text" value="03410102"/> * ไม่สามารถเปลี่ยนแปลงได้
password	<input type="text"/> * ถ้าไม่ต้องการเปลี่ยนรหัสให้ว่างไว้
Confirm password	<input type="text"/> * ถ้าไม่ต้องการเปลี่ยนรหัสให้ว่างไว้
e-mail	<input type="text"/>
หมายเลขโทรศัพท์	<input type="text" value="042325176"/>
	<input type="button" value="แก้ไขข้อมูลระบบ"/> <input type="button" value="กลับ"/>

3. คลิกเมนู **จัดการโรงเรียนที่เข้าแข่งขัน** จะปรากฏหน้าต่างหลักเพื่อเพิ่มชื่อโรงเรียน/ศพด. และจะได้ชื่อผู้ใช้งาน และรหัสผ่านของโรงเรียน/ศพด. ดังรูป

สังกัด : เทศบาลนครอุดรธานี จังหวัดอุดรธานี

**จัดการโรงเรียน**

ค้นหาโรงเรียน  ค้นโรงเรียน \* กรุณากรอกชื่อโรงเรียนที่ต้องการค้น

เพิ่มโรงเรียน :

ชื่อโรงเรียน

สังกัดโรงเรียน :

ผู้ประสานงานโรงเรียน

ที่อยู่

เบอร์โทร

e-mail

\*\*\* อย่าให้มีโรงเรียนซ้ำกันในระบบ  
\* เพิ่มโรงเรียนในกรณีที่ไม่ใช่โรงเรียนในระบบ เช่น โรงเรียนรุ่งอรุณ

**รายชื่อโรงเรียน**

ลำดับ	รหัส	ชื่อโรงเรียน	สังกัด	Username	รหัสผ่าน	เบอร์โทร	การจัดการ	ลบ
1	015	ศูนย์พัฒนาเด็กเล็กวัดโพธิ์ธรรมาราม	ทน.	sppv73z215	XXXXX			
2	016	ศูนย์พัฒนาเด็กเล็กเทศบาล ๘	ทน.	sppv73z216	XXXXX			
3	008	โรงเรียนมัธยมเทศบาล ๖ นครอุดรธานี	ทน.	sppv73z228	XXXXX			
4	003	โรงเรียนเทศบาล ๑ โพนศรี	ทน.	sppv73z223	XXXXX	0624166644		
5	012	โรงเรียนเทศบาล ๑๐ อนุบาลหนอง	ทน.	sppv73z212	XXXXX	092-4699155		
6	013	โรงเรียนเทศบาล ๑๑ หนองหิน	ทน.	sppv73z213	XXXXX	0817173305		
7	014	โรงเรียนเทศบาล ๑๒ บ้านช้าง	ทน.	sppv73z214	XXXXX	0856682199		
8	004	โรงเรียนเทศบาล ๒ มุขมนตรี	ทน.	sppv73z224	XXXXX	0874469124,0810386148		
9	005	โรงเรียนเทศบาล ๓ บ้านเหล่า	ทน.	sppv73z225	XXXXX			
10	006	โรงเรียนเทศบาล ๔ วัดโพธิ์ธรรมาราม	ทน.	sppv73z226	XXXXX	0883366323		
11	007	โรงเรียนเทศบาล ๕ สิริภักษ์วิทยา	ทน.	sppv73z227	XXXXX	0800086022		
12	009	โรงเรียนเทศบาล ๗ รพีพิศลนครราชภัฏ	ทน.	sppv73z229	XXXXX			
13	011	โรงเรียนเทศบาล ๙ มนเทียรทองอนุสรณ์	ทน.	sppv73z211	XXXXX	0897118220		
14	010	โรงเรียนไทยรัฐวิทยา ๗๒ (เทศบาล ๘)	ทน.	sppv73z210	XXXXX	093-1594649		

เมื่อเพิ่มข้อมูลโรงเรียนเรียบร้อยแล้ว สามารถพิมพ์รายชื่อโรงเรียนทั้งหมดตรวจสอบ และนำรหัสพร้อมรหัสผ่าน มอบให้โรงเรียนเข้าระบบของโรงเรียนเพื่อลงทะเบียนการเข้าร่วมแข่งขันของแต่ละโรงเรียนต่อไป

4. แอดมินของ อปท. คลิกเมนู **ลงทะเบียนโรงเรียนที่เป็นตัวแทน** ลงทะเบียนโรงเรียนที่เป็นตัวแทน เพื่อเลือกโรงเรียน เลือกกลุ่มสาระฯ คลิกเลือก  กิจกรรมที่เป็นตัวแทนของแต่ละโรงเรียน แล้วคลิก  โรงเรียนจึงจะสามารถเข้าลงทะเบียนกิจกรรมนั้นได้

หน้าหลัก | ผลการแข่งขัน | ผลการลงทะเบียน | อินดีคอนรับ ทน.อุดรธานี - ระดับ : [ อปท. ] | จัดการแข่งขันเขต อุดรธานี(2)(ป) ออกจากระบบ

**ระบบบริหารจัดการโรงเรียน**  
ไปชมรมลงทะเบียนและรายงานผล

รายการ

- แก้ไขข้อมูลพื้นฐาน
- จัดการโรงเรียนที่เข้าแข่งขัน [14]
- ลงทะเบียนโรงเรียนที่เป็นตัวแทน
- พิมพ์รายชื่อโรงเรียนทั้งหมด
- พิมพ์ Username Password

**ตรวจสอบข้อมูล**

- รายชื่อ ร.ร. ที่ลงทะเบียนไม่ครบ
- ความครบถ้วนของ จน.นักเรียน
- รายการที่ส่งมากกว่า 1 โรงเรียน
- สรุปผลการลงทะเบียน
- สรุปข้อมูล
- ผลการแข่งขันของเขตพื้นที่
- จำนวนนักเรียนที่เป็นตัวแทน
- สรุปอันดับและเหรียญรางวัล
- ผลการแข่งขันแยกตามเขตพื้นที่

**Download**

- คู่มือการลงทะเบียนของเขต
- คู่มือการลงทะเบียน Obec Awards

ออกจากระบบ

สังกัด : เทศบาลนครอุดรธานี จังหวัดอุดรธานี

ลงทะเบียนโรงเรียน (School register) นักเรียน(Student register) และ ครู (Teacher register)

1.  2.

\*หมายเหตุ การยกเลิกการลงทะเบียนจะเป็นการลบนักเรียน และครูที่อยู่ในรายการแข่งขันที่เลือกด้วย

ลำดับ	ID	เลือก	กิจกรรม
1	037	<input type="checkbox"/>	การประกวดแข่งขันโครงงาน ปฐมวัย
2	077	<input type="checkbox"/>	การประกวดแข่งขันสื่อนวัตกรรมทางการศึกษา ปฐมวัย
3	087	<input type="checkbox"/>	การประกวดแข่งขันสื่อนวัตกรรมทางการศึกษา ศูนย์เด็กเล็ก
4	088	<input type="checkbox"/>	การประกวดแข่งขันเกมส่ายชนิดเองอะไรเลย ? ปฐมวัย
5	089	<input type="checkbox"/>	เกณฑ์การประกวดแข่งขันเดินควมนอน ปฐมวัย
6	090	<input type="checkbox"/>	การประกวดแข่งขันเรียงเล่นเต้น Dancer ปฐมวัย
7	091	<input type="checkbox"/>	การประกวดแข่งขันการคัดตัวต่อเสริมทักษะ ปฐมวัย
8	092	<input type="checkbox"/>	การประกวดแข่งขันสุลาลูประจอบเพลง ปฐมวัย

# 2.

## ขั้นตอนการลงทะเบียนการแข่งขันของโรงเรียน/ศพด.



หรือ กลุ่มเมนู



แต่ละโรงเรียน จะได้รับ ชื่อผู้ใช้ และรหัสผ่าน ที่แอดมินของ อปท. มอบให้ เพื่อให้แต่ละโรงเรียนเข้าไปจัดการลงทะเบียนตามรายการของแต่ละกลุ่มสาระฯ ต่อไป

1. แถบเมนูทางด้านซ้าย เจ้าหน้าที่ของแต่ละโรงเรียนสามารถแก้ไขข้อมูล ผู้ติดต่อ โดยคลิก

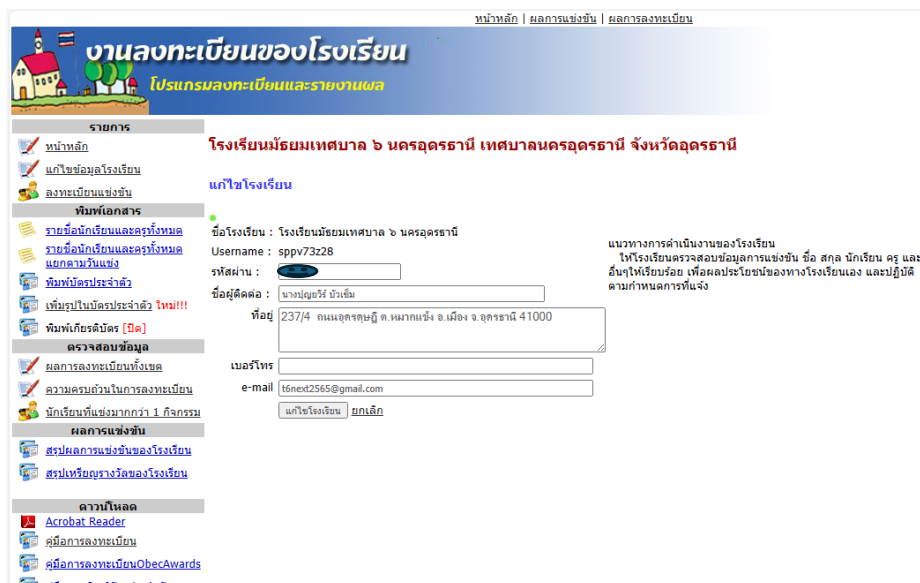




แก้ไขข้อมูลโรงเรียน

แก้ไขข้อมูลโรงเรียน

เพิ่มเติมข้อมูลรายละเอียดให้ครบถ้วน เพื่อ

ผลประโยชน์ของทางโรงเรียนเอง



- กรณีต้องการเรียกดูรายชื่อนักเรียน และครูผู้สอน สามารถคลิก  รายชื่อนักเรียนและครูทั้งหมด หรือ กลุ่มเมนู พิมพ์เอกสาร/ตรวจสอบข้อมูล ที่ในแถบเมนูด้านซ้ายมือ
- การลงทะเบียนการแข่งขันแต่ละรายการ สามารถคลิกเมนู  ลงทะเบียนแข่งขัน ลงทะเบียนแข่งขัน เพื่อทำการลงทะเบียน เพื่อเพิ่มรายชื่อนักเรียน/ครู จะปรากฏ ดังรูป

โรงเรียนมัธยมเทศบาล ๖ นครอุดรธานี เทศบาลนครอุดรธานี จังหวัดอุดรธานี

หมวดหมู่การแข่งขัน			หมวดหมู่ : ภาษาไทย					
ลำดับ	หมวดหมู่	กิจกรรม	No.	ID	เลือก	รายการ	นักเรียน	ครู
1	ภาษาไทย	2	1	001	<input type="checkbox"/>	การประกวดแข่งขันการกล่าวสุนทรพจน์ภาษาไทย ป.4-ป.6	0/1	0/2
2	คณิตศาสตร์	1	2	002	<input checked="" type="checkbox"/>	การประกวดแข่งขันการกล่าวสุนทรพจน์ภาษาไทย ม.1-ม.3 [ลงทะเบียน นร. ครุ]	1/1	2/2
3	วิทยาศาสตร์และเทคโนโลยี	4	3	003	<input type="checkbox"/>	การประกวดแข่งขันการกล่าวสุนทรพจน์ภาษาไทย ม.4-ม.6	0/1	0/2
4	สังคมศึกษา ศาสนาและวัฒนธรรม	1	4	033	<input type="checkbox"/>	การประกวดแข่งขันโครงงาน กลุ่มสาระการเรียนรู้ภาษาไทย ป.1-ป.3	0/4	0/2
5	สุขศึกษา และพลศึกษา	0	5	034	<input type="checkbox"/>	การประกวดแข่งขันโครงงาน กลุ่มสาระการเรียนรู้ภาษาไทย ป.4-ป.6	0/4	0/2
6	ศิลปะ	3	6	035	<input type="checkbox"/>	การประกวดแข่งขันโครงงาน กลุ่มสาระการเรียนรู้ภาษาไทย ม.1-ม.3	0/4	0/2
7	การงานอาชีพ	2	7	036	<input checked="" type="checkbox"/>	การประกวดแข่งขันโครงงาน กลุ่มสาระการเรียนรู้ภาษาไทย ม.4-ม.6 [ลงทะเบียน นร. ครุ]	4/4	2/2
8	ภาษาต่างประเทศ	4	8	078	<input type="checkbox"/>	การประกวดแข่งขันสื่อนวัตกรรมทางการศึกษา กลุ่มสาระการเรียนรู้ภาษาไทย ไม่กำหนดช่วงชั้น	0/ไม่จำกัด	0/1
9	ปฐมนิเทศ	0	9	093	<input type="checkbox"/>	การประกวดแข่งขันการคัดลายมือ ป.1-ป.3	0/1	0/2
			10	094	<input type="checkbox"/>	การประกวดแข่งขันการคัดลายมือ ป.4-ป.6	0/1	0/2
			11	095	<input type="checkbox"/>	การประกวดแข่งขันการคัดลายมือ ม.1-ม.3	0/1	0/2
			12	096	<input type="checkbox"/>	การประกวดแข่งขันการคัดลายมือ ม.4-ม.6	0/1	0/2

การแสดงผลหน้าหลักของการลงทะเบียนแต่ละกลุ่มสาระ ซึ่งสามารถคลิกตามหมวดหมู่

คลิกที่ “หมวดหมู่” เพื่อทำการลงทะเบียน ซึ่งการลงทะเบียนแต่ละรายการให้คลิกช่อง  ของแต่ละรายการแข่งขัน แล้วคลิกปุ่ม  เพื่อทำการลงทะเบียนรายการนั้นๆ

- หลังจากที่คลิก ตามรายการที่ลงแข่งขัน จะสามารถคลิกที่ชื่อรายการ ได้ เพื่อทำการลงทะเบียน ดังรูป

หมวดหมู่ : ภาษาไทย								
No.	ID	เลือก	รายการ	นักเรียน	ครู			
1	001	<input type="checkbox"/>	การประกวดแข่งขันการกล่าวสุนทรพจน์ภาษาไทย ป.4-ป.6	0/1	0/2			
2	002	<input checked="" type="checkbox"/>	การประกวดแข่งขันการกล่าวสุนทรพจน์ภาษาไทย ม.1-ม.3 [ลงทะเบียน นร. ครุ]	1/1	2/2			
3	003	<input type="checkbox"/>	การประกวดแข่งขันการกล่าวสุนทรพจน์ภาษาไทย ม.4-ม.6	0/1	0/2			
4	033	<input type="checkbox"/>	การประกวดแข่งขันโครงงาน กลุ่มสาระการเรียนรู้ภาษาไทย ป.1-ป.3	0/4	0/2			
5	034	<input type="checkbox"/>	การประกวดแข่งขันโครงงาน กลุ่มสาระการเรียนรู้ภาษาไทย ป.4-ป.6	0/4	0/2			
6	035	<input type="checkbox"/>	การประกวดแข่งขันโครงงาน กลุ่มสาระการเรียนรู้ภาษาไทย ม.1-ม.3	0/4	0/2			
7	036	<input checked="" type="checkbox"/>	การประกวดแข่งขันโครงงาน กลุ่มสาระการเรียนรู้ภาษาไทย ม.4-ม.6 [ลงทะเบียน นร. ครุ]	4/4	2/2			
8	078	<input type="checkbox"/>	การประกวดแข่งขันสื่อนวัตกรรมทางการศึกษา กลุ่มสาระการเรียนรู้ภาษาไทย ไม่กำหนดช่วงชั้น	0/ไม่จำกัด	0/1			
9	093	<input type="checkbox"/>	การประกวดแข่งขันการคัดลายมือ ป.1-ป.3	0/1	0/2			
10	094	<input type="checkbox"/>	การประกวดแข่งขันการคัดลายมือ ป.4-ป.6	0/1	0/2			
11	095	<input type="checkbox"/>	การประกวดแข่งขันการคัดลายมือ ม.1-ม.3	0/1	0/2			
12	096	<input type="checkbox"/>	การประกวดแข่งขันการคัดลายมือ ม.4-ม.6	0/1	0/2			

5. คลิกที่ ชื่อรายการแข่งขันแล้ว จะแสดงหน้าหลักของการเพิ่มชื่อนักเรียน และครูที่ฝึกสอน ดังรูป

รายการแข่งขัน : การประกวดแข่งขันโครงงาน กลุ่มสาระการเรียนรู้วิทยาศาสตร์และเทคโนโลยี ป.1-ป.3 ← กลับ

- นักเรียนจำนวน ทีม 4 คน
- ครูฝึกสอนจำนวน 2 คน

**นักเรียน**

ตำแหน่ง

ชื่อ

นามสกุล

ลำดับ	ชื่อ-สกุล	การจัดการ

**ครูผู้ฝึกสอน**

ตำแหน่ง

ชื่อ

นามสกุล

ลำดับ	ชื่อ-สกุล	การจัดการ

แนวทางการดำเนินงานของโรงเรียน  
ให้โรงเรียนตรวจสอบข้อมูลการแข่งขัน ชื่อ สกุล นักเรียน ครู และยื่นใบให้เรียบร้อย เพื่อผลประโยชน์ของทางโรงเรียนเอง และปฏิบัติตามกำหนดการที่แจ้ง

6. หากต้องการแก้ไขชื่อนักเรียน หรือครูผู้ฝึกสอน สามารถคลิก แก้ไข เพื่อทำการแก้ไข และสามารถลบรายชื่อได้ โดยคลิก ลบ ดังรูป

นักเรียน		
ลำดับ	ชื่อ-สกุล	การจัดการ
1	เด็กหญิงรัชฎา อ่อนจ	<span style="background-color: #e0e0e0; padding: 2px;">แก้ไข</span> <span style="background-color: #e0e0e0; padding: 2px;">ลบ</span>

ครูผู้ฝึกสอน		
ลำดับ	ชื่อ-สกุล	การจัดการ
1	นางธัญพิชรี งามงค์ศาสตร์	<span style="background-color: #e0e0e0; padding: 2px;">แก้ไข</span> <span style="background-color: #e0e0e0; padding: 2px;">ลบ</span>
2	นางสาววิมลเพ็ญรัตน์ เนินทราย	<span style="background-color: #e0e0e0; padding: 2px;">แก้ไข</span> <span style="background-color: #e0e0e0; padding: 2px;">ลบ</span>

7. การเพิ่มรูปนักเรียน/ครูผู้ฝึกสอน ในบัตรประจำตัว สามารถคลิก เพิ่มรูปในบัตรประจำตัว ใหม่!!! แล้วคลิกเลือกหมวดหมู่แต่ละกลุ่มสาระฯ และคลิกเลือกรายการแต่ละกิจกรรม เพื่อเปลี่ยนรูปภาพ ดังรูป

โรงเรียนมัธยมเทศบาล ๖ นครอุดรธานี เทศบาลนครอุดรธานี จังหวัดอุดรธานี

**เพิ่มรูปในบัตรประจำตัว**

ลำดับ	หมวดหมู่	ผู้เข้าแข่งขัน	ผู้ฝึกสอน
1	ภาษาไทย	5	4
2	คณิตศาสตร์	4	2
3	วิทยาศาสตร์และเทคโนโลยี	12	7
4	สังคมศึกษา ศาสนาและวัฒนธรรม	4	2
5	สุขศึกษา และพลศึกษา	0	0
6	ศิลปะ	32	12
7	การงานอาชีพ	9	4
8	ภาษาต่างประเทศ	44	14
9	ปฐมวัย	0	0

หมวดหมู่ : ภาษาไทย

No.	ID	รายการ	ผู้เข้าแข่งขัน	ผู้ฝึกสอน
1	002	การประกวดแข่งขันการกล่าวสุนทรพจน์ภาษาไทย ม.1-ม.3	1	2
2	036	การประกวดแข่งขันโครงงาน กลุ่มสาระการเรียนรู้ภาษาไทย ม.4-ม.6	4	2

แนวทางการดำเนินงานของโรงเรียน  
ให้โรงเรียนตรวจสอบข้อมูลการแข่งขัน ชื่อ สกุล นักเรียน ครู และยื่นใบให้เรียบร้อย เพื่อผลประโยชน์ของทางโรงเรียนเอง และปฏิบัติตามกำหนดการที่แจ้ง



8. เมื่อคลิกเลือกรายการกิจกรรม จะปรากฏรายชื่อนักเรียน / ครูผู้ฝึกสอน เพื่อเพิ่ม/เปลี่ยนรูปภาพ ดังรูป

รายการแข่งขัน : การประกวดแข่งขันการกล่าวสุนทรพจน์ภาษาไทย ม.1-ม.3 

- นักเรียนจำนวน เดียว
- ครูผู้ฝึกสอนจำนวน 2 คน

นักเรียน

ลำดับ	ชื่อ-สกุล	รูปภาพ	เปลี่ยนแปลงข้อมูล	ลบรูปภาพ
1	เด็กหญิงรัชฎา อ่อนจุ	ไม่มีรูปภาพ	<a href="#">เปลี่ยนรูปภาพ</a>	<a href="#">ลบ</a>

ครูผู้ฝึกสอน

ลำดับ	ชื่อ-สกุล	รูปภาพ	เปลี่ยนแปลงข้อมูล	ลบรูปภาพ
1	นางธัญพิชฌ์ จ่างนงค์ศาสตร์	ไม่มีรูปภาพ	<a href="#">เปลี่ยนรูปภาพ</a>	<a href="#">ลบ</a>
2	นางสาวชัชวาทวีร์ เนินทราย	ไม่มีรูปภาพ	<a href="#">เปลี่ยนรูปภาพ</a>	<a href="#">ลบ</a>

แนวทางการดำเนินงานของโรงเรียน  
ให้โรงเรียนตรวจสอบข้อมูลการแข่งขัน ชื่อ สกุล นักเรียน ครู และอื่นๆให้เรียบร้อย เพื่อผลประโยชน์ของทางโรงเรียนเอง และปฏิบัติตามกำหนดการที่แจ้ง

9. คลิกปุ่ม [เปลี่ยนรูปภาพ](#) จะปรากฏหน้าต่างอัปโหลดรูปภาพ การเปลี่ยนรูปภาพในบัตรประจำตัว อัปโหลดรูปภาพเพื่อใส่ในบัตรประจำตัว (450x600) เลือกไฟล์ภาพ  แล้วคลิก  ดังรูป

### การเปลี่ยนรูปภาพในบัตรประจำตัว

**อัปโหลดรูปภาพเพื่อใส่ในบัตรประจำตัว (450x600)**

เลือกไฟล์ภาพ  No file chosen

เมื่ออัปโหลดเสร็จ จะมีการตัดภาพให้ได้ขนาดที่เหมาะสม

10. หลังจากคลิก  อัปโหลด จะปรากฏ หน้าต่างให้เลือกขอบเขตของรูปภาพ และ เมื่ออัปโหลดเสร็จ จะมีการตัดภาพให้ได้ขนาดที่เหมาะสม ดังรูป

### การเปลี่ยนรูปภาพในบัตรประจำตัว

คลิกเมาส์ลากเพื่อกำหนดขอบเขตของภาพ แล้วคลิกปุ่ม "บันทึกเป็นภาพประจำตัว" ด้านล่าง




**อัปโหลดรูปภาพเพื่อใส่ในบัตรประจำตัว (450x600)**

# 3.

## ขั้นตอนการพิมพ์บัตรประจำตัวนักเรียน / ครูผู้ฝึกสอน



การพิมพ์บัตรประจำตัว จะต้องเข้าสู่ระบบของโรงเรียน

1. แถบเมนูทางด้านซ้าย เจ้าหน้าที่ของแต่ละโรงเรียนสามารถพิมพ์บัตรประจำตัวนักเรียน / ครูผู้ฝึกสอนให้กับผู้ลงทะเบียนการแข่งขันได้ โดยคลิกเมนู  **พิมพ์บัตรประจำตัว** ดังรูป


โรงเรียนมัธยมเทศบาล ๖ นครอุดรธานี เทศบาลนครอุดรธานี จังหวัดอุดรธานี

**พิมพ์บัตรประจำตัว**





ลำดับ	หมวดหมู่	ผู้เข้าแข่งขัน	ผู้ฝึกสอน	บัตรประจำตัว
1	ภาษาไทย	5	4	
2	คณิตศาสตร์	4	2	
3	วิทยาศาสตร์และเทคโนโลยี	12	7	
4	สังคมศึกษา ศาสนาและวัฒนธรรม	4	2	
5	สุขศึกษา และพลศึกษา	0	0	-
6	ศิลปะ	32	12	
7	การงานอาชีพ	9	4	
8	ภาษาต่างประเทศ	44	14	
9	ปฐมวัย	0	0	-

**วิธีใช้**  
 แนวทางการดำเนินงานของโรงเรียน  
 ให้โรงเรียนตรวจสอบข้อมูลการแข่งขัน ชื่อ สกุล นักเรียน ครู และอื่นๆให้  
 ครบถ้วน เพื่อผลประโยชน์ของทางโรงเรียนเอง และปฏิบัติตามกำหนดการ  
 ที่แจ้ง

ตัวอย่างหน้าหลักของการปริ้นบัตรประจำตัว

2. ให้คลิกที่ หมวดหมู่ ของการแข่งขัน เพื่อจะแสดงรายการแข่งขันของโรงเรียนขึ้นมา แล้วสามารถทำการคลิกที่ **1 ภาษาไทย** เพื่อทำการปริ้นบัตรประจำตัวแต่ละรายการ สามารถคลิกที่รูป  ดังรูป

หมวดหมู่ : ภาษาไทย

No.	ID	รายการ	ผู้เข้าแข่งขัน		ผู้ฝึกสอน	
1	002	การประกวดแข่งขันการกล่าวสุนทรพจน์ภาษาไทย ม.1-ม.3	1		2	
2	036	การประกวดแข่งขันโครงงาน กลุ่มสาระการเรียนรู้ภาษาไทย ม.4-ม.6	4		2	

3. แต่ละโรงเรียนสามารถปรับบัตรประจำตัวได้ โดยคลิกที่รูปภาพ ดังรูป

[หน้าหลัก](#) | [ผลการแข่งขัน](#) | [ผลการลงทะเบียน](#)



หากมีปัญหาในการดาวน์โหลดบัตรประจำตัว ให้ทำการ รีเฟรช หน้าเอกสาร PDF หรือ กด F5 ที่คีย์บอร์ด



ตัวอย่างบัตรประจำตัวนักเรียน



ตัวอย่างบัตรประจำตัวครูผู้ฝึกสอน

